



AVIA CORREDORES DE SEGUROS S.A.
 860.056.784-7
ESTADO DE SITUACION FINANCIERA SEPARADO COMPARATIVO
A 31 DE DICIEMBRE DE
Valores expresados en pesos Colombianos

| ACTIVO | 2019 | 2018 | VARIACION \$ | VARIACION % | PORCENTAJE PARTICIPACION | PASIVO | 2019 | 2018 | VARIACION \$ | VARIACION % | PORCENTAJE PARTICIPACION |
|--|----------------------|----------------------|--------------------|---------------|--------------------------|----------------------------------|----------------------|----------------------|--------------------|--------------|--------------------------|
| ACTIVO CORRIENTE | | | | | | PASIVO CORRIENTE | | | | | |
| EFFECTIVO Y EQUIVALENTES AL EFFECTIVO | 367,907,903 | 456,458,608 | (88,550,605) | (12.83) | 29.47 | PASIVOS POR ARRENDAMIENTOS | 78,948,994 | 0 | 78,948,994 | 100.00 | 10.99 |
| REMUNERACION DE INTERMEDIACION | 639,793,605 | 708,942,493 | (69,148,289) | (9.75) | 47.39 | CUENTAS POR PAGAR | 115,407,456 | 83,399,143 | 32,008,313 | 38.50 | 16.06 |
| OTRAS CUENTAS POR COBRAR | 68,155,218 | 10,278,903 | 58,876,315 | 576.08 | 5.12 | PASIVOS POR IMPUESTOS | 151,722,069 | 126,383,191 | 25,338,878 | 20.05 | 21.17 |
| DETERIORO CUENTAS POR COBRAR | (132,095,545) | (105,179,811) | (26,915,734) | (25.59) | (9.78) | BENEFICIOS A EMPLEADOS | 88,121,190 | 128,411,573 | (40,290,383) | (31.38) | 17.26 |
| IMPUESTOS PAGADOS POR ANTICIPADO | 296,058,965 | 171,601,801 | 124,457,065 | 72.53 | 21.93 | INGRESOS RECIBIDOS PARA TERCEROS | 142,291,912 | 203,023,296 | (60,731,384) | (29.91) | 19.80 |
| DERECHOS DE USO POR ARRENDAMIENTO | 79,176,000 | 0 | 79,176,000 | 100.00 | 5.86 | ANTICIPO INCREMENTO DE CAPITAL | 142,000,000 | 142,000,000 | 0 | 100.00 | 19.76 |
| TOTAL ACTIVO CORRIENTE | 1,349,996,166 | 1,242,052,384 | 107,943,782 | 8.69 | 100.00 | TOTAL PASIVO CORRIENTE | 718,691,621 | 682,311,203 | 35,380,418 | 5.21 | 100.00 |
| ACTIVO NO CORRIENTE | | | | | | PASIVO NO CORRIENTE | | | | | |
| ACTIVOS DEPRECIABLES | 103,369,630 | 90,354,467 | 13,015,163 | 14.40 | 77.81 | PASIVOS POR ARRENDAMIENTOS | 82,055,008 | 0 | 82,055,008 | 100.00 | 92.87 |
| DEPRECIACION ACUMULADA | (52,354,592) | (47,745,598) | (4,609,034) | (9.65) | (29.41) | IMPUESTO DE RENTA DIFERIDO | 6,297,000 | 4,682,000 | 1,615,000 | 34.49 | 7.13 |
| SUB-TOTAL PROPIEDAD PLANTA Y EQUIPO | 51,015,038 | 42,608,869 | 8,406,099 | 19.73 | 38.40 | TOTAL PASIVO NO CORRIENTE | 88,352,008 | 4,682,000 | 1,615,000 | 34.49 | 100.00 |
| DERECHOS DE USO POR ARRENDAMIENTO | 81,827,999 | 0 | 81,827,999 | 100.00 | 61.60 | TOTAL PASIVO | 806,043,629 | 687,593,203 | 118,250,426 | 17.34 | |
| SUB-TOTAL OTROS ACTIVOS | 81,827,999 | 0 | 81,827,999 | 100.00 | 61.60 | PATRIMONIO | | | | | |
| | | | | | | CAPITAL SOCIAL | 258,000,000 | 258,000,000 | 0 | 100.00 | 36.17 |
| | | | | | | RESERVA LEGAL | 142,657,423 | 127,664,217 | 14,993,206 | 11.74 | 21.10 |
| | | | | | | RESULTADO INTEGRAL DEL EJERCICIO | 213,866,318 | 149,932,070 | 63,934,248 | 42.64 | 31.64 |
| | | | | | | GANANCIAS RETENIDAS | 61,471,833 | 61,471,833 | 0 | 0.00 | 9.09 |
| | | | | | | TOTAL PATRIMONIO | 675,995,574 | 597,068,120 | 78,927,454 | 13.22 | 100.00 |
| TOTAL ACTIVO | 1,327,839,202 | 1,284,683,323 | 43,155,879 | 3.36 | 100.00 | TOTAL PASIVO Y PATRIMONIO | 1,482,839,202 | 1,284,683,323 | 198,177,879 | 15.43 | |



RODRIGO GALVIS LOPEZ
 REPRESENTANTE LEGAL



MIGUEL OMAR LAVERDE
 REVISOR FISCAL
 MATRICULA 17191-T

DE CONFORMIDAD CON LO ESTABLECIDO EN EL DECRETO 089 DE 2008 NO NOS ENCONTRAMOS OBLIGADOS A SOMETER LOS ESTADOS FINANCIEROS DE FIN DE EJERCICIO A LA AUTORIZACION PREVIA DE LA SUPERINTENDENCIA FINANCIERA DE COLOMBIA PARA SU APROBACION POR LA ASAMBLEA GENERAL DE ACCIONISTAS Y PARA SU POSTERIOR PUBLICACION

LOS ESTADOS FINANCIEROS CON CORTE A 31 DE DICIEMBRE DE 2019 JUNTO CON SUS NOTAS Y EL DICTAMEN DEL REVISOR FISCAL SE DEPOSITARON EN LA CAMARA DONDE PUEDEN SER CONSULTADOS POR EL PUBLICO EN GENERAL DE COMERCIO DE BOGOTA

AVIA CORREDORES DE SEGUROS S.A.
860.056.784-7
ESTADO DE RESULTADOS INTEGRAL SEPARADO COMPARATIVO
POR EL PERIODO COMPRENDIDO ENTRE EL 01 DE ENERO Y EL 31 DE DICIEMBRE DE
Valores expresados en pesos Colombianos

| | | 2019 | 2018 | VARIACION \$ | VARIACION % | PORCENTAJE PARTICIPACION |
|--|----|----------------------|----------------------|--------------------|----------------|-----------------------------|
| INGRESOS OPERACIONALES | | | | | | |
| COMISIONES | 16 | 1,796,462,395 | 1,620,046,706 | 176,415,689 | 10.89 | 100.00 |
| TOTAL INGRESOS OPERACIONALES | | 1,796,462,395 | 1,620,046,706 | 176,415,689 | 10.89 | 100.00 |
| GASTOS OPERACIONALES | | | | | | |
| GASTOS DE PERSONAL | 17 | 743,520,589 | 707,149,872 | 36,370,717 | 5.14 | 44.59 |
| GASTOS DE HONORARIOS | 18 | 501,613,203 | 429,602,880 | 72,010,323 | 16.76 | 30.08 |
| GASTOS DE IMPUESTOS | 19 | 66,920,057 | 74,639,763 | (7,719,707) | (10.34) | 4.01 |
| GASTOS DE ARRENDAMIENTOS | | 0 | 76,845,756 | (76,845,756) | (100.00) | 0.00 |
| GASTOS DE AFILIACIONES Y SOSTENIMIENTO | | 7,071,976 | 7,627,312 | (555,336) | (7.28) | 0.42 |
| GASTOS DE SEGUROS | | 14,696,226 | 13,968,656 | 727,570 | 5.21 | 0.88 |
| GASTOS DE SERVICIOS PUBLICOS | 21 | 47,951,085 | 51,072,588 | (3,121,503) | (6.11) | 2.88 |
| GASTOS DE SERVICIOS GENERALES | 24 | 19,755,767 | 10,265,668 | 9,490,099 | 92.45 | 1.18 |
| GASTOS LEGALES | | 264,728 | 1,295,089 | (1,030,361) | (79.56) | 0.02 |
| GASTOS DE MANTENIMIENTO Y REPARACIONES | | 10,906,681 | 5,624,669 | 5,282,012 | 93.91 | 0.65 |
| GASTOS DE PUBLICIDAD Y PROPAGANDA | | 5,873,591 | 4,841,865 | 1,031,726 | 21.31 | 0.35 |
| GASTOS DE VIAJE | | 3,699,440 | 2,282,047 | 1,417,393 | 62.11 | 0.22 |
| GASTOS DE DEPRECIACION | | 4,608,835 | 5,009,683 | (400,848) | (8.00) | 0.28 |
| GASTOS POR DEPRECIACION ACTIVOS POR DERECHO DE USC | | 76,060,548 | 0 | 76,060,548 | 100.00 | 4.56 |
| GASTOS DE CUOTAS DE ADMINISTRACION | | 18,792,000 | 18,048,000 | 744,000 | 4.12 | 1.13 |
| GASTOS DE PAPELERIA, ÚTILES DE ESCRITORIO | | 9,437,498 | 16,244,001 | (6,806,503) | (41.90) | 0.57 |
| GASTOS DE TRANSPORTE | | 5,016,437 | 5,469,625 | (453,188) | (8.29) | 0.30 |
| GASTOS DE CORREO | | 2,069,600 | 1,572,008 | 497,592 | 31.65 | 0.12 |
| GASTOS DE REPRESENTACION | | 35,024,367 | 3,126,157 | 31,898,210 | 1,020.36 | 2.10 |
| GASTOS DE ADMINISTRACION | | 67,180,993 | 65,581,598 | 1,599,395 | 2.44 | 4.03 |
| DETERIORO DE CARTERA | | 26,914,780 | 40,620,582 | (13,705,802) | (33.74) | 1.61 |
| TOTAL GASTOS OPERACIONALES | | 1,667,378,401 | 1,540,887,819 | 126,490,582 | 8.21 | 100.00 |
| UTILIDAD OPERACIONAL | | 129,083,994 | 79,158,887 | 49,925,107 | 63.07 | |
| OTROS INGRESOS OPERACIONALES | | | | | | |
| INGRESOS FINANCIEROS | 16 | 632,816 | 665,448 | (32,632) | (4.90) | 0.25 |
| OTROS INGRESOS | 16 | 257,119,287 | 179,773,637 | 77,345,650 | 43.02 | 99.75 |
| TOTAL OTROS INGRESOS NO OPERACIONALES | | 257,752,103 | 180,439,086 | 77,313,018 | 42.85 | 100.00 |
| GASTOS NO OPERACIONALES | | | | | | |
| GASTOS FINANCIEROS | | 13,636,280 | 15,252,308 | (1,616,028) | (10.60) | 29.84 |
| GASTOS DIVERSOS | | 28,941,021 | 10,949,595 | 17,991,426 | 164.31 | 63.33 |
| GASTOS POR INTERESES | | 3,118,479 | 0 | 3,118,479 | 100.00 | 6.82 |
| TOTAL GASTOS NO OPERACIONALES | | 45,695,779 | 26,201,902 | 19,493,877 | 74.40 | 100.00 |
| UTILIDAD ANTES DE IMPUESTOS | | 341,140,318 | 233,396,070 | 107,744,248 | 46.16 | |
| IMPUESTO DE RENTA | | 127,274,000 | 83,464,000 | 43,810,000 | 52.49 | |
| RESULTADO INTEGRAL DEL EJERCICIO | | 213,866,318 | 149,932,070 | 63,934,248 | 42.64 | |

RODRIGO GALVIS LOPEZ
REPRESENTANTE LEGAL

ANDERSON VARGAS PARDO
CONTADOR
MATRICULA 226966-T

MIGUEL OMAR LAVERDE
REVISOR FISCAL
MATRICULA 17191-T

DE CONFORMIDAD CON LO ESTABLECIDO EN EL DECRETO 089 DE 2008 NO NOS ENCONTRAMOS OBLIGADOS A SOMETER LOS ESTADOS FINANCIEROS DE FIN DE EJERCICIO A LA AUTORIZACION PREVIA DE LA SUPERINTENDENCIA FINANCIERA DE COLOMBIA PARA SU APROBACION POR LA ASAMBLEA GENERAL DE ACCIONISTAS Y PARA SU POSTERIOR PUBLICACION.

LOS ESTADOS FINANCIEROS CON CORTE A 31 DE DICIEMBRE DE 2019 JUNTO CON SUS NOTAS Y EL DICTAMEN DEL REVISOR FISCAL SE DEPOSITARON EN LA CAMARA DONDE PUEDEN SER CONSULTADOS POR EL PUBLICO EN GENERAL DE COMERCIO DE BOGOTA

AVIA CORREDORES DE SEGUROS S.A.

860.056.784-7

ESTADO DE CAMBIOS EN EL PATRIMONIO SEPARADO COMPARATIVO

A 31 DE DICIEMBRE DE

Valores expresados en pesos colombianos

| | CAPITAL | RESERVA LEGAL | RESULTADO INTEGRAL DEL EJERCICIO | GANANCIAS RETENIDAS | TOTAL |
|--|--------------------|--------------------|----------------------------------|---------------------|--------------------|
| PATRIMONIO A 31 DE DICIEMBRE DE 2017 | 258,000,000 | 111,072,902 | 165,913,151 | 60,608,606 | 595,594,658 |
| APROPIACIONES REALIZADAS DURANTE EL 01 DE ENERO Y EL 31 DE DICIEMBRE DE 2018 | | | | | |
| RESERVA LEGAL | | 16,591,315 | (16,591,315) | | 0 |
| PAGO DE DIVIDENDOS | | | (149,321,836) | | (149,321,836) |
| GANANCIAS RETENIDAS POR CONVERGENCIA | | | | 863,227 | 863,227 |
| RESULTADO INTEGRAL DEL EJERCICIO | | | 149,932,070 | | 149,932,070 |
| PATRIMONIO A 31 DE DICIEMBRE DE 2018 | 258,000,000 | 127,664,217 | 149,932,071 | 61,471,833 | 597,068,120 |
| APROPIACIONES REALIZADAS DURANTE EL 01 DE ENERO Y EL 31 DE DICIEMBRE DE 2019 | | | | | |
| RESERVA LEGAL | | 14,993,206 | (14,993,206) | | 0 |
| PAGO DE DIVIDENDOS | | | (134,938,863) | | (134,938,863) |
| RESULTADO INTEGRAL DEL EJERCICIO | | | 213,866,318 | | 213,866,318 |
| PATRIMONIO A 31 DE DICIEMBRE DE 2019 | 258,000,000 | 142,657,423 | 213,866,319 | 61,471,833 | 675,995,574 |



RODRIGO GALVIS LÓPEZ
REPRESENTANTE LEGAL



ANDERSON VARGAS PARDO
CONTADOR
MATRICULA 226966-T



MIGUEL-OMAR LAVERDE
REVISOR FISCAL
MATRICULA 17191-T

DE CONFORMIDAD CON LO ESTABLECIDO EN EL DECRETO 089 DE 2008 NO NOS ENCONTRAMOS OBLIGADOS A SOMETER LOS ESTADOS FINANCIEROS DE FIN DE EJERCICIO A LA AUTORIZACION PREVIA DE LA SUPERINTENDENCIA FINANCIERA DE COLOMBIA PARA SU APROBACION POR LA ASAMBLEA GENERAL DE ACCIONISTAS Y PARA SU POSTERIOR PUBLICACION

LOS ESTADOS FINANCIEROS CON CORTE A 31 DE DICIEMBRE DE 2019 JUNTO CON SUS NOTAS Y EL DICTAMEN DEL REVISOR FISCAL SE DEPOSITARON EN LA CAMARA DONDE PUEDEN SER CONSULTADOS POR EL PUBLICO EN GENERAL DE COMERCIO DE BOGOTA

AVIA CORREDORES DE SEGUROS S.A.
860.066.784-7
ESTADO DE FLUJO DE EFECTIVO SEPARADO COMPARATIVO
A 31 DE DICIEMBRE DE
Valores expresados en pesos colombianos

2019

ORIGEN DE EFECTIVO: 213,866,318

RESULTADO INTEGRAL DEL EJERCICIO DEL 01 DE ENERO AL 31 DE DICIEMBRE DE 213,866,318

PARTIDAS QUE NO REQUIEREN DESEMBOLSO DE EFECTIVO: 6,224,037

| | | |
|-----------------------------------|---------------|-------------|
| IMPUESTO DE RENTA DIFERIDO | 1,615,000 | (1,615,000) |
| DEPRECIACION ACUMULADA | 4,609,034 | |
| GANANCIAS RETENIDAS | 0 | |
| DERECHOS DE USO POR ARRENDAMIENTO | (161,003,999) | |
| PASIVOS POR ARRENDAMIENTO | 161,004,002 | |

ORIGEN DE LOS RECURSOS: 296,722,214

DISMINUCIÓN DEL ACTIVO:

| | |
|----------------------------------|------------|
| OTRAS CUENTAS POR COBRAR | 0 |
| REMUNERACION INTERMEDIACION | 69,149,289 |
| DETERIORO CUENTAS POR COBRAR | 26,915,734 |
| IMPUESTOS PAGADOS POR ANTICIPADO | |

AUMENTO DEL PASIVO:

| | |
|----------------------------------|-------------|
| CUENTAS POR PAGAR | 32,318,313 |
| PASIVOS POR IMPUESTOS | 25,338,878 |
| BENEFICIOS A EMPLEADOS | 0 |
| INGRESOS RECIBIDOS PARA TERCEROS | 0 |
| ANTICIPO INCREMENTO DE CAPITAL | 142,000,000 |

APLICACIÓN DEL EFECTIVO 574,363,173

AUMENTO DEL ACTIVO:

| | |
|---------------------------------------|-------------|
| EFFECTIVO Y EQUIVALENTES DEL EFECTIVO | 58,926,315 |
| REMUNERACION DE INTERMEDIACION | 0 |
| IMPUESTOS PAGADOS POR ANTICIPADO | 124,457,095 |
| ANTICIPO INCREMENTO DE CAPITAL | 142,000,000 |

DISMINUCIÓN DEL PASIVO:


| | |
|----------------------------------|------------|
| BENEFICIOS A EMPLEADOS | 40,292,383 |
| INGRESOS RECIBIDOS PARA TERCEROS | 60,733,384 |

UTILIZACIÓN DE LOS RECURSOS

| | |
|--------------------|-------------|
| COMPRA DE ACTIVOS | 13,015,133 |
| PAGO DE DIVIDENDOS | 134,938,863 |

EFFECTIVO Y EQUIVALENTES AL EFECTIVO AL INICIO DEL EJERCICIO: 456,458,508

EFFECTIVO Y EQUIVALENTES AL EFECTIVO AL FINAL DEL EJERCICIO: 397,907,903


RODRIGO GALVIS LÓPEZ
REPRESENTANTE LEGAL


ANDERSON VARGAS PARDO
CONTADOR
MATRICULA 226966-T


MIGUEL OMAR LAVERDE
REVISOR FISCAL
MATRICULA 17191-T

DE CONFORMIDAD CON LO ESTABLECIDO EN EL DECRETO 089 DE 2008 NO NOS ENCONTRAMOS OBLIGADOS A SOMETER LOS ESTADOS FINANCIEROS DE FIN DE EJERCICIO A LA AUTORIZACION PREVIA DE LA SUPERINTENDENCIA FINANCIERA DE COLOMBIA PARA SU APROBACION POR LA ASAMBLEA GENERAL DE ACCIONISTAS Y PARA SU POSTERIOR PUBLICACION

LOS ESTADOS FINANCIEROS CON CORTE A 31 DE DICIEMBRE DE 2019 JUNTO CON SUS NOTAS Y EL DICTAMEN DEL REVISOR FISCAL SE DEPOSITARAN EN LA CAMARA DONDE PUEDEN SER CONSULTADOS POR EL PUBLICO EN GENERAL DE COMERCIO DE BOGOTA