




AVIA CORREDORES DE SEGUROS S.A.
860.056.784-7
ESTADO DE RESULTADOS INTEGRAL SEPARADO COMPARATIVO
POR EL PERIODO COMPRENDIDO ENTRE EL 01 DE ENERO Y EL 31 DE DICIEMBRE DE
Valores expresados en pesos Colombianos

		2021	2020	VARIACION \$	VARIACION %	PORCENTAJE PARTICIPACION
INGRESOS OPERACIONALES						
COMISIONES	16	1,901,985,000	1,533,051,304	368,933,696	24.07	100.00
TOTAL INGRESOS OPERACIONALES		1,901,985,000	1,533,051,304	368,933,696	24.07	100.00
GASTOS OPERACIONALES						
GASTOS DE PERSONAL	17	780,054,643	722,930,375	57,124,268	7.90	41.44
GASTOS DE HONORARIOS	18	494,870,195	500,643,152	(5,772,957)	(1.15)	26.29
GASTOS DE IMPUESTOS	19	77,900,619	65,731,397	12,169,222	18.51	4.14
GASTOS DE AFILIACIONES Y SOSTENIMIENTO		5,926,803	7,056,171	(1,129,368)	(16.01)	0.31
GASTOS DE SEGUROS		16,759,533	15,559,390	1,200,143	7.71	0.89
GASTOS DE SERVICIOS PUBLICOS	21	52,614,903	53,858,746	(1,243,843)	(2.31)	2.80
GASTOS DE SERVICIOS GENERALES	24	26,619,580	11,941,828	14,677,752	122.91	1.41
GASTOS LEGALES		46,800	90,320	(43,520)	(48.18)	0.00
GASTOS DE MANTENIMIENTO Y REPARACIONES		3,567,061	1,799,105	1,767,956	98.27	0.19
GASTOS DE PUBLICIDAD Y PROPAGANDA		4,215,690	8,415,000	(4,199,310)	(49.90)	0.22
GASTOS DE VIAJE		1,829,862	835,856	994,006	118.92	0.10
GASTOS DE DEPRECIACION	20	5,846,328	6,055,421	(209,092)	(3.45)	0.31
GASTOS POR DEPRECIACION ACTIVOS POR DERECHO DE USO		80,804,179	56,085,052	24,719,127	44.07	4.29
GASTOS DE CUOTAS DE ADMINISTRACION		19,506,236	13,816,818	5,689,418	41.18	1.04
GASTOS DE PAPELERÍA, ÚTILES DE ESCRITORIO	22	2,218,834	4,773,004	(2,554,170)	(53.51)	0.12
GASTOS DE TRANSPORTE	23	1,744,597	1,252,105	492,492	39.33	0.09
GASTOS DE CORREO		2,298,630	1,068,796	1,229,834	115.07	0.12
GASTOS DE REPRESENTACION		3,080,947	22,113,342	(19,032,395)	(86.07)	0.16
GASTOS DE ADMINISTRACION		276,256,759	139,107,369	137,149,390	98.59	14.68
DETERIORO DE CARTERA		26,031,707	5,717,299	20,314,408	355.31	1.38
TOTAL GASTOS OPERACIONALES		1,882,193,906	1,638,850,545	243,343,361	14.85	100.00
RESULTADO OPERACIONAL		19,791,094	(105,799,241)	125,590,335	118.71	
OTROS INGRESOS OPERACIONALES						
INGRESOS FINANCIEROS	16	25,179	396,344	(371,166)	(93.65)	0.00
OTROS INGRESOS	16	888,559,328	346,432,094	542,127,234	156.49	100.00
TOTAL OTROS INGRESOS NO OPERACIONALES		888,584,507	346,828,438	541,756,069	156.20	100.00
GASTOS NO OPERACIONALES						
GASTOS FINANCIEROS		16,516,516	14,062,500	2,454,016	17.45	3.16
GASTOS POR INTERESES		1,320,001	2,194,888	(874,887)	(39.86)	0.25
GASTOS DIVERSOS	25	504,760,944	9,303,393	495,457,550	5,325.56	96.59
TOTAL GASTOS NO OPERACIONALES		522,597,460	25,560,781	497,036,679	1,944.53	100.00
RESULTADO ANTES DE IMPUESTOS		385,778,141	215,468,416	170,309,725	79.04	
IMPUESTO DE RENTA	26	133,459,000	77,740,000	55,719,000	71.67	
RESULTADO INTEGRAL DEL EJERCICIO		252,319,141	137,728,416	114,590,725	83.20	


RODRIGO GALVIS LOPEZ
REPRESENTANTE LEGAL


ADRIANA LARA PARRA
CONTADOR
MATRICULA 193103-T


CLARA INES PIRA UMBARILA
REVISOR FISCAL
MATRICULA 12368-T

DE CONFORMIDAD CON LO ESTABLECIDO EN EL DECRETO 089 DE 2008 NO NOS ENCONTRAMOS OBLIGADOS A SOMETER LOS ESTADOS FINANCIEROS DE FIN DE EJERCICIO A LA AUTORIZACION PREVIA DE LA SUPERINTENDENCIA FINANCIERA DE COLOMBIA PARA SU APROBACION POR LA ASAMBLEA GENERAL DE ACCIONISTAS Y PARA SU POSTERIOR PUBLICACION.

LOS ESTADOS FINANCIEROS CON CORTE A 31 DE DICIEMBRE DE 2021 JUNTO CON SUS NOTAS Y EL DICTAMEN DEL REVISOR FISCAL SE DEPOSITARON EN LA CAMARA DONDE PUEDEN SER CONSULTADOS POR EL PUBLICO EN GENERAL DE COMERCIO DE BOGOTA